



# GUÍA

para Estudiantes  
Internacionales



Universidad del  
**Rosario**



# TE DAMOS LA bienvenida

---

## a la Universidad del Rosario.

---

En esta guía podrás encontrar información y recomendaciones que debes tener en cuenta antes, durante y al finalizar tu experiencia en la universidad. Te recomendamos leer toda la guía ya que te ayudará a entender algunos aspectos académicos y te proporcionará consejos prácticos para vivir en Bogotá.

---

## Menú

---

- 1 / Sedes
- 2 / Facultades
- 3 / Calendario académico
- 4 / Sistema de evaluación
- 5 / Antes de tu llegada al país
- 6 / A tu llegada a la universidad
- 7 / Tips para vivir en Bogotá
- 8 / Antes de irte a tu país

# 1. Sedes



Ubicación: <http://bit.ly/2gnjdNx>

## SEDE CENTRO

### Claustro

Es la sede principal de la Universidad, está ubicada en el barrio de la Candelaria, centro histórico y cultural de Bogotá.

Al estar en este sector, ofrece a la comunidad universitaria un campus con un gran patrimonio histórico. El centro de Bogotá es el mejor destino que tienes en la ciudad para revivir momentos históricos llenos de magia y tradición.

**Dirección: Calle 12C # 6-25**







Ubicación: <http://bit.ly/2f56R71>

## SEDE NORTE

Creada con el fin de ser uno de los campus universitarios más modernos de América Latina, la Sede norte (Sede del

Emprendimiento y la Innovación) brinda a los estudiantes un espacio en el cual logran su desarrollo integral a partir de la fusión entre la tradición y la modernidad.

Un espacio pensado sólo para ti, bajo el concepto de sostenibilidad ambiental y diseñado para el buen vivir, es lo que encontrarás en la Sede Norte de la Universidad del Rosario. Aquí gozarás de 44 hectáreas de árboles, entre otros espacios verdes, modernas aulas de clase y escenarios deportivos.

**Dirección: Calle 200 entre Autopista Norte y Carrera 7ma.**

**Teléfono: 2979200 Extensión: 2121**  
**E-mail: [incoming@urosario.edu.co](mailto:incoming@urosario.edu.co)**



## SEDE QUINTA DE Mutis

Ubicación: <http://bit.ly/2f56R71>

Ubicada en el tradicional sector del Siete de Agosto, la Sede Quinta de Mutis ofrece una gran infraestructura compuesta por aulas de clase e informática,



laboratorios de práctica, campos deportivos y una biblioteca médica. En medio de la actividad comercial, el sector del 7 de agosto ofrece espacios pensados para la comunidad Rosarista.

**Dirección: Carrera 24 N° 63C-69**



*Ubicación: <http://bit.ly/2g1v1ne>*

## RED HOSPITALARIA

---

### Méderi

---

La Universidad del Rosario cuenta con una Red Hospitalaria compuesta por la Red Méderi (Hospital Universitario Mayor Méderi y Hospital Barrios Unidos). Sitios en los cuales los estudiantes de Medicina complementan su formación académica al combinar teoría y experiencia.

**Dirección: Calle 24 No. 29 -45**

**Teléfono: 2979200 Extensión: 2121**

**E-mail: [incoming@urosario.edu.co](mailto:incoming@urosario.edu.co)**

## 2. Facultades



### **FACULTAD DE JURISPRUDENCIA**

---

*Ricardo Hernán Medina*

E-mail:

ricardo.medina@urosario.edu.co

**Sede centro – Claustro**

### **FACULTAD DE CIENCIA POLÍTICA, GOBIERNO Y RELACIONES**

#### **INTERNACIONALES**

---

*Yeripsa Benavides Chacón*

E-mail:

sec.academicafcpgri@urosario.edu.co

**Sede centro – Claustro**

### **ESCUELA DE CIENCIAS HUMANAS**

---

*Ricardo Gómez Bohórquez*

E-mail: ricardo.gomez@urosario.edu.co

**Sede centro – Claustro**

### **FACULTAD DE CIENCIAS NATURALES Y MATEMÁTICAS**

---

*Martha Patricia Arévalo Peña*

E-mail:

martha.arevalo@urosario.edu.co

**Sede centro – Claustro**

### **ESCUELA DE ADMINISTRACIÓN**

---

*Sandra Milena Chacón Sánchez*

E-mail:

sandra.chacon@urosario.edu.co

**Sede Norte**

### **FACULTAD DE ECONOMÍA**

---

*Laura Pinilla Vera*

E-mail:

laurac.pinilla@urosario.edu.co

**Sede centro – Claustro**

### **ESCUELA DE MEDICINA Y CIENCIAS DE LA SALUD**

---

*Sandra Cecilia Pulido Sánchez*

E-mail:

sandra.pulido@urosario.edu.co

**Sede Quinta de Mutis / Red  
Hospitalaria – Méderi**





# 3. Calendario Académico

## INDUCCIÓN

Por confirmar

Fecha: 24, 25 y 26 de enero de 2018

Dirección: Sede Norte / Calle 200  
entre carrera 7 y Autopista Norte



## INICIO DE CLASES

Por confirmar

Fecha: 29 de enero de 2018

Sede de acuerdo a tu facultad



## EXÁMENES FINALES

Por confirmar

Fecha: 20, 25  
de mayo de 2018



## FINALIZACIÓN DE CLASES

Por confirmar

Fecha:  
1 de junio de 2018



# 4. Sistema de evaluación



Un semestre se divide en 3 cortes, cada corte está compuesto por 6 semanas de clase aproximadamente. Los dos primeros cortes tienen una evaluación parcial de los temas tratados durante este periodo, en el último corte se realiza una evaluación final.

**LA ESCALA DE CALIFICACIÓN EN LA UNIVERSIDAD DEL ROSARIO ES DE 0 A 5**



**0,0**

**PI:**

Pérdida de curso por inasistencia. Su calificación final será cero (0,0). Esta calificación y el número de créditos del curso se tendrán en cuenta para calcular el promedio del periodo académico.



**0,0 - 2,9**

**DEFICIENTE:**

El estudiante no logró resultados esperados en el curso. Sus resultados evidencian falencias en el proceso de aprendizaje.



**3,0 - 3,5**

**ACEPTABLE:**

El estudiante consiguió los resultados de aprendizaje básicos del curso. Sus resultados académicos son aceptables para aprobar la asignatura.

## Sistema de créditos



Un crédito de pregrado en la Universidad del Rosario equivale a 1.7 ECTS.

Un crédito de posgrado en la Universidad del Rosario equivale a 2.5 ECTS.

La matrícula completa en la Universidad del Rosario es de 18 créditos en un semestre, esto equivale aproximadamente a 30 créditos ECTS.



**3,6 - 4,0**

### **BUENO:**

El estudiante alcanzó los resultados de aprendizaje esperados del curso. Sus resultados académicos son buenos y evidencian compromiso en su proceso formativo.



**4,1 - 4,5**

### **SOBRESALIENTE:**

El estudiante alcanzó los resultados de aprendizaje esperados del curso. Sus resultados académicos son sobresalientes. Evidencia calidad y compromiso en su proceso formativo.



**4,6 - 5,0**

### **EXCELENTE:**

El estudiante alcanzó los resultados de aprendizaje esperados del curso con excelencia académica, calidad y compromiso en su proceso formativo.



5. Antes de tu  
llegada al país



## DOCUMENTOS

Todos los estudiantes deben enviar al correo **[INCOMING@UROSARIO.EDU.CO](mailto:INCOMING@UROSARIO.EDU.CO)** la siguiente información:

- Copia del seguro médico internacional. Sin este envío no se finalizará su proceso de registro.
- Fecha de llegada, aerolínea, número de vuelo y hora estimada de llegada, para asegurar la recogida en el aeropuerto.

No olvides traer tus documentos de identificación personal y cualquier otro documento necesario durante tu estadía.



## VISAS Y PERMISOS DE ESTADÍA

Para estancias mayores de 6 meses, es de carácter obligatorio tramitar la visa de estudiante en el consulado de Colombia en en tu país de origen y enviar una copia escaneada al correo [incoming@urosario.edu.co](mailto:incoming@urosario.edu.co), antes de tu llegada al país. Sin este trámite no podrás iniciar tus estudios en la universidad.

Para estancias menores a 6 meses, a tu llegada a Colombia deberás tramitar ante la Unidad Administrativa Migración Colombia un PIP 2 (permiso de ingreso y permanencia), para tu estancia durante los primeros noventa días.



Posteriormente, debes hacer una extensión a un PIP 2 (permiso temporal de permanencia), por el tiempo restante, que cubriría la totalidad de tus estudios en la Universidad. Ten en cuenta que al no cumplir con la normatividad de ingreso al país y realizar los trámites respectivos, no se generará el reporte final de notas. Si deseas mayor información al respecto, visita el portal web de Migración Colombia:

[HTTP://MIGRACIONCOLOMBIA.GOV.CO/INDEX.PHP/ES/](http://MIGRACIONCOLOMBIA.GOV.CO/INDEX.PHP/ES/)



---

## REGISTRO DE ASIGNATURAS

---

La aprobación de las asignaturas a cursar seleccionadas al inicio de tu postulación, están sujetas a la aprobación final de cada facultad. Del 21 de noviembre al 2 de diciembre.



---

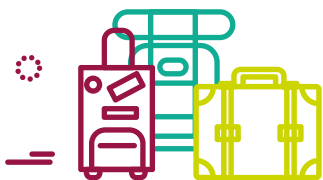
## ALOJAMIENTO

---

Antes de viajar ubica el lugar donde te quedarás los primeros días o busca una vivienda con anterioridad. La Universidad del Rosario recomienda diferentes opciones de acomodación en Bogotá. Las opciones presentadas tienen cupos limitados, por lo cual te recomendamos que reserves tu estadía con anterioridad. Es importante resaltar que estas opciones de alojamiento no son ofrecidas directamente por la Universidad, sino que se trata de lugares recomendados, ya que cumplen con altos estándares y se encuentran cerca a las instalaciones de la Universidad.

[HTTP://WWW.UROSARIO.EDU.CO/MOVILIDAD/DOCUMENTOS/UR\\_](http://www.urosario.edu.co/movilidad/documentos/ur_)

[ALOJAMIENTO\\_ES.PDF](#)



## EQUIPAJE

Bogotá está ubicada a 2.600 metros sobre el nivel del mar y cuenta con una temperatura que fluctúa entre los 7°C y los 18° C. las temporadas de lluvia se presentan entre marzo – abril y desde septiembre – noviembre. Sin embargo, la temperatura puede variar en un día. Te recomendamos traer ropa adecuada.

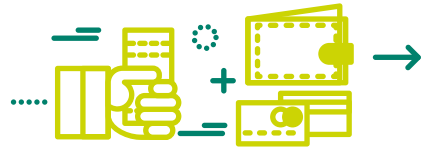


## CONTACTOS

Lleva contigo los datos de contacto de las siguientes personas:

- Familiares en tu país de origen.
- Familiares o conocidos que vivan en Bogotá.
- Número de teléfono de embajada o consulado de tu país.





## DINERO

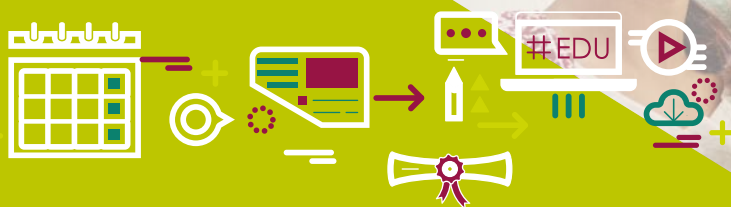
- Es recomendable que traigas esos colombianos (COP) para cubrir tus primeros gastos. Sin embargo, si traes dólares o euros los puedes cambiar en las diferentes casas de cambio que tiene la ciudad.
- No olvides activar tus tarjetas de crédito para realizar tus transacciones internacionales.
- En Bogotá la mayoría de las transacciones financieras pueden realizarse en bancos, cajeros automáticos, telefónicamente o a través de internet.
- La mayoría de los bancos prestan atención al público entre 9:00 am – 3:00 pm, en jornada continua. En algunos



se ofrece un horario extendido de 5:00 pm – 8:00 pm entre semana y los sábados de 10:00 am – 4:00 pm.

- Te recomendamos no cambiar grandes sumas de dinero y al momento de realizar estas transacciones es importante que tengas a la mano tu pasaporte.
- Para la tasa de cambio 1 dólar estadounidense (USD) equivale aproximadamente a \$3.000 pesos colombianos (COP).  
Para consultar un convertidor de moneda accede a:

[HTTP://WWW.COLOMBIA.TRAVEL/ES/INFORMACION-PRACTICA/  
CONVERTIDOR-DE-MONEDA](http://www.colombia.travel/es/informacion-practica/convertidor-de-moneda)



---

## CARNÉ INSTITUCIONAL

---

El carné te identifica como un estudiante de la UR, por lo cual debes llevarlo siempre contigo para ingresar a las distintas sedes y oficinas. Este, te permite utilizar los casilleros de la universidad y si necesitas hacer uso de los recursos de la universidad como libros, películas, computadores y salas de estudio, entre otros, al presentarlo podrás acceder a ellos. Adicionalmente puedes aplicar a descuentos especiales por ser estudiante en diferentes sitios de interés cultural (Museos, teatros). Para obtenerlo tienes que seguir los siguientes pasos:

- Durante los primeros 15 días de tu estadía, debes realizar el trámite de tu cédula de extranjería; migración Colombia pondrá un sello en tu pasaporte con un número.





# 6. A tu llegada a la universidad

- Cuando tengas este sello, saca copia de la página de datos del pasaporte y la página que tiene este número.
- Dirígete a la oficina de carnetización de la sede a la que fuiste asignado y presenta tu pasaporte original y la fotocopia.
- Sonríe para la foto y empieza a disfrutar de los beneficios de tu carné.

---

## MOODLE

---

La Universidad del Rosario buscando mejorar la experiencia de aprendizaje de estudiantes y profesores pone a tu servicio la plataforma Moodle. A través de ella podrás: obtener información acerca de tus clases y vida académica, acceder al material bibliográfico y a bienestar universitario. Para acceder debes ingresar a este

[HTTP://BIT.LY/2UZ4B3E](http://bit.ly/2uz4b3e)

El usuario y contraseña te llegarán a tu correo electrónico.

---

## GRUPOS INSTITUCIONALES

---

Los grupos institucionales están conformados especialmente por estudiantes de pregrado, pero también participan estudiantes de posgrado, profesores y egresados de diversos programas académicos. En ellos podrás encontrar un espacio para fortalecer tus habilidades deportivas y artísticas, además de conocer nuevos compañeros. En el siguiente link podrás encontrar la oferta de grupos institucionales:

[HTTP://WWW.UROSARIO.EDU.CO/  
GRUPOS-INSTITUCIONALES/INICIO/](http://www.urosario.edu.co/grupos-institucionales/inicio/)

Contacto: [dorman.chacon@urosario.edu.co](mailto:dorman.chacon@urosario.edu.co)



## IBSA – UR

A través de IBSA – UR puedes hacer nuevos amigos de todo el mundo y practicar tus habilidades lingüísticas con estudiantes colombianos. Podrás participar en numerosos viajes por Colombia, así como diferentes actividades en la ciudad, lecciones de intercambio de idiomas, experiencias culturales colombianas y mucho más. En el siguiente link podrás encontrar más información:

<HTTPS://WWW.FACEBOOK.COM/GROUPS/1727838574121346/>



# 7. Tips para vivir en bogotá



## TRANSPORTE

Bogotá cuenta con los siguientes medios de transporte:

- Transmilenio: Es el sistema masivo de transporte que conecta a casi todo Bogotá. Cuenta con diferentes estaciones en la ciudad y el costo del pasaje es de \$2.200 pesos.
- Taxis: En Bogotá existen alrededor de 45.000 taxis. El costo del viaje depende del número de unidades que marque el taxímetro. El costo mínimo de un viaje en taxi es \$4.100 pesos. Los recorridos al aeropuerto tienen un costo adicional de \$3.900 pesos sobre el valor marcado en el taxímetro.
- Ciclorutas: Bogotá cuenta con una extensa red de ciclorutas que

conecta diferentes sectores de la ciudad. Por ello, es posible llegar a la universidad en bicicleta. La universidad cuenta con un espacio para que guardes tu bicicleta.

## ALIMENTACIÓN

- Mientras tu organismo se acostumbra a la comida colombiana, te sugerimos consumir cantidades moderadas y tomar agua embotellada sobre todo cuando estés fuera de Bogotá.
- En Bogotá encontrarás pequeñas tiendas y grandes almacenes de cadena como: Éxito, Jumbo, Carulla, Alkosto, entre otros. En ellos podrás encontrar objetos y alimentos que puedas necesitar.
- Te sugerimos disfrutar de la gran variedad de verduras y frutas que encontrarás en nuestro país. Si quieres conocer un poco más de la oferta gastronómica haz click en:

[HTTP://WWW.COLOMBIA.TRAVEL/  
ES/QUE-HACER/CULTURAL/  
TURISMO-GASTRONOMICO](http://www.colombia.travel/es/que-hacer/cultural/turismo-gastronomico)



---

## LUGARES DE INTERÉS

---

Bogotá ofrece una variedad de sitios de interés que van desde museos, parques, centros históricos, teatros, entre otros. Puedes consultarlos en el siguiente link:

[HTTP://WWW.COLOMBIA.COM/  
TURISMO/SITIOS-TURISTICOS/BOGOTA/](http://www.colombia.com/turismo/sitios-turisticos/bogota/)

---

## TIPS PARA VIAJAR FUERA DE BOGOTÁ

---

- Trata de conocer las condiciones de alojamiento, clima, salud e higiene del lugar que vas a visitar. Esto te permitirá preparar tu equipaje y aplicarte las vacunas requeridas, si es el caso.
- Si viajas a zonas rurales, selváticas o boscosas lejanas de los centros urbanos, lleva contigo agua potable embotellada y comida enlatada. Utiliza permanentemente protectores solares y sé muy precavido al caminar de noche o por las riberas de los ríos y playas.
- Si viajas por carretera, utiliza los buses que salen de las Terminales de Transporte y en lo posible utiliza líneas de conexión directa a



los destinos. Viaja siempre acompañado y mantente atento a las medidas básicas de seguridad.

- Si viajas en avión, atiende las recomendaciones de la aerolínea en cuanto a tiempos de registro y reconfirmación de tiquetes.

---


## TIPS DE SEGURIDAD

---

En Bogotá, como en cualquier ciudad grande del mundo existen ciertas situaciones que se deben prevenir. A continuación, te daremos algunas recomendaciones:

- Cuando transites por la ciudad, no llesves a la vista objetos de valor como relojes, pulseras, cadenas, aretes, cámaras fotográficas o de video, computadores portátiles, etc.



- 
- No dejes tus pertenencias personales descuidadas o al cuidado de otras personas (bolsos, maletines, maletas, etc.).
  - No recibas nada de personas extrañas en la calle. Esto incluye comidas, paquetes de cualquier tipo, volantes, propagandas, etc.
  - En caso de que pierdas tus documentos, acude a la estación de policía más cercana y haz la denuncia correspondiente. Si es el caso, bloquea tus tarjetas de crédito y débito.
  - No retires grandes sumas de dinero en cajeros automáticos o en bancos. Si es necesario ve acompañado.
  - Te recomendamos retirar dinero en los cajeros automáticos que están dentro de los bancos, en centros comerciales, o los que cuentan con un guardia de seguridad. No es tan seguro utilizar los que están en la calle, sobre todo en horario nocturno.
  - Es muy importante que cuando necesites tomar un taxi, lo hagas solicitando el servicio a través de las líneas disponibles para tal propósito. Si no puedes evitar el tener que tomar taxi en la calle, procura estar acompañado al momento de hacerlo.
  - La línea de atención a emergencias 24 horas (policía, bomberos y ambulancias) es 123.





# 8. Antes de regresar a tu país

Cuando vayas a regresar a tu ciudad ten en cuenta las siguientes recomendaciones:

- Cierra todas las cuentas bancarias que abriste en Colombia.
- Es importante que estés a paz y salvo por todo concepto con la Universidad.
- Si abriste algún contrato de telefonía celular o servicios públicos (vivienda, TV por cable, etc.) es importante que lo finalices antes de irte.
- Debes revisar qué documentos puedes necesitar posteriormente y que solamente puedes tramitar aquí en Bogotá: copias de diplomas, registros de notas, contenidos programáticos, legalizaciones y apostillas, entre otros.

---

Teléfono: 2970200  
Calle 12C No. 6-25  
Bogotá D.C. Colombia



urosarionews



URosario



Comunidadrosario